

BLOCKHAUS-24

WärmeDämmTechnik GmbH



Ferienhäuser

2021



Hochwertige Ferienhäuser

In unserem Serienprogramm finden Sie Blockhäuser für die verschiedensten Anforderungen und mit diversen Stilrichtungen.

Wir bieten Ihnen sowohl kleine, zweckmäßige Ferienhäuser beispielsweise für einen Campingplatz, als auch das große Ferienhaus für die ganze Familie.

Mit uns können Sie Ihr schickes und praktisches Ferienhaus bauen und somit Ihren Traum von der eigenen Ferienwohnung wahr werden lassen.

Ob als einfache Campinghütte für das verlängerte Wochenende oder als vollständig isoliertes Ferienhaus für Ihren Sommerurlaub – wir bauen was Sie wünschen!

Lassen Sie sich von unseren Vorschlägen inspirieren und teilen Sie uns Ihre Vorstellungen mit.

Wir helfen Ihnen gerne bei allen Planungen für Ihr Ferienhaus aus Holz.

Leistungsbeschreibung

Ferienhaus Standard

Wand

Blockbohlen aus nordischer Fichte 70 bzw. 92 mm stark, naturbelassen, gehobelt, kammergetrocknet, hochwertige Oberflächen,
Doppelnut und -feder 13,6 cm hoch
Chalet-Eckverbindung für hohe Wind- und Wasserdichtigkeit
kesseldruckimprägnierte Lagerhölzer 45 x 70 mm unter den Wänden
Spannstangen zur Windsicherung in den 4 Ecken

Dach

Pfetten- oder Sparrendach mit Dachschalung aus 20 oder 28 mm starken Faserbrettern in Fichte, beidseitig gehobelt mit Fase
Bündiger Wandanschluss
Ortgangblende inkl. Windfeder + Traufblende/ Firstblende aus Fichte Glattkant 18 x 95/120 mm

Holz Fenster und Türen

Doppelverglasung
Leimholzflügel
Leistenset Innen/Außen
Echtglas
Sprossen
Beschläge PZ-Schloss mit Drückergarnitur
Zweihand-Dreh-Kippbeschläge

Montagematerial:

Inkl. Montagematerial, d.h. Schrauben, Nägel, etc.
Pfostenträger

Fußboden (inkl.)

kesseldruckimprägnierte Lagerhölzer 45 x 70 mm als Unterkonstruktion für die Hobeldiele
20 mm Fichte Hobeldielen als Bodenbreiter
Fußleiste Fichte mit Rundkante 12 x 70 mm

Dacheindeckung (inkl.)

1. Lage besandete Dachpappe
2. Lage Bitumen Rechteckschindeln schwarz/rot/grün

Hinweise

Ferienhaus Standard

Hinweis zum Setzungsverhalten

Ihr Haus wird als Blockhaus realisiert, das heißt die Blockbohlenwand ist das tragende Element, so hat das Setzungsverhalten auch Einfluss auf die Garantiebedingungen. Da Holz ein natürlicher – lebender – Baustoff ist und die Bauweise als Blockhaus eigenen Gesetzmäßigkeiten unterliegt, sind Veränderungen und Verformungen aufgrund der Setzung der Blockbohlen, das Nachziehen eventueller Spannstangen oder Drehteller auch ein Klemmen von Türen und Fenstern aufgrund von Setzungen nach Übernahme von der Gewährleistung ausgeschlossen. Die Behebung dieser Auswirkungen ist möglich, unterliegt jedoch nicht der Garantie. Der Grund hierfür ist, dass das Setzungsverhalten nur bedingt vorhersehbar ist. Es ist abhängig von Gebäudehöhen, Standort, Witterungseinflüssen und Wohnklima. Durch einen fehlenden oder weit nach der Übergabe erfolgten Anstrich wird das Setzungsverhalten negativ beeinflusst.

Hinweise zur Dämmung

Die von uns angebotenen Dämmpakete für Ferienhäuser erfüllen die Anforderungen an den Mindestwärmeschutz, gemäß der Energieeinsparverordnung 2017. Als Fenster und Türen sind dann die optional angebotenen Superpremielemente - U-Wert $1,3 \text{ W/m}^2\text{K}$ -erforderlich. Dieser Dämmstandard reicht für Gebäude aus, die nicht mehr als 4 Monate im Jahr beheizt werden oder Gebäude, deren Nutzfläche nicht mehr als 50 m^2 beträgt. Sollten Sie andere Gebäude planen, ist abhängig von der Nutzungsart, mehr oder weniger Wärmedämmung erforderlich. Zum permanenten Wohnen in einem Gebäude mit mehr als 50 m^2 Nutzfläche sind zusätzliche Maßnahmen erforderlich. Bitte orientieren Sie sich dann an unserer Preisliste für Wohnhäuser. Planen Sie den Bau eines Nichtwohnhauses, sind eventuell geringere Dämmstärken möglich.

Lieferung

Die Frachtkosten werden entsprechend des Lieferortes berechnet. Die Lieferung erfolgt standardmäßig abgeladen, eine Zuwegung für einen Fernzug, 21 m, 40 to. muss vorhanden sein. Sollte eine Abladung durch einen Stapler nicht mehr möglich sein, wird ein entsprechender Kran bestellt, der gesondert abgerechnet wird.

Aufbau-Service

Bei Bedarf organisieren wir den Aufbau unserer Produkte durch eigene Monteure oder erfahrene Fachunternehmen, dieser Service gilt nicht nur für Deutschland, sondern auch für einige europäische Länder.

Beratung / Internet

Besuchen Sie unsere Internetseite unter www-blockhaus-24.de
Hier finden Sie viele Anregungen und Produkte zum Thema Garten-und Ferienhäuser, Carports und Saunen sowie Wohnhäuser. Und sollten Sie dennoch nicht das Richtige finden, rufen Sie uns an oder senden uns eine E-Mail. 04921-95 333 47 oder ochtelbur@wdt-emden.de

WDT - Wärme Dämm Technik GmbH
Adalbert-Stifter-Str. 6
D-26721 Emden

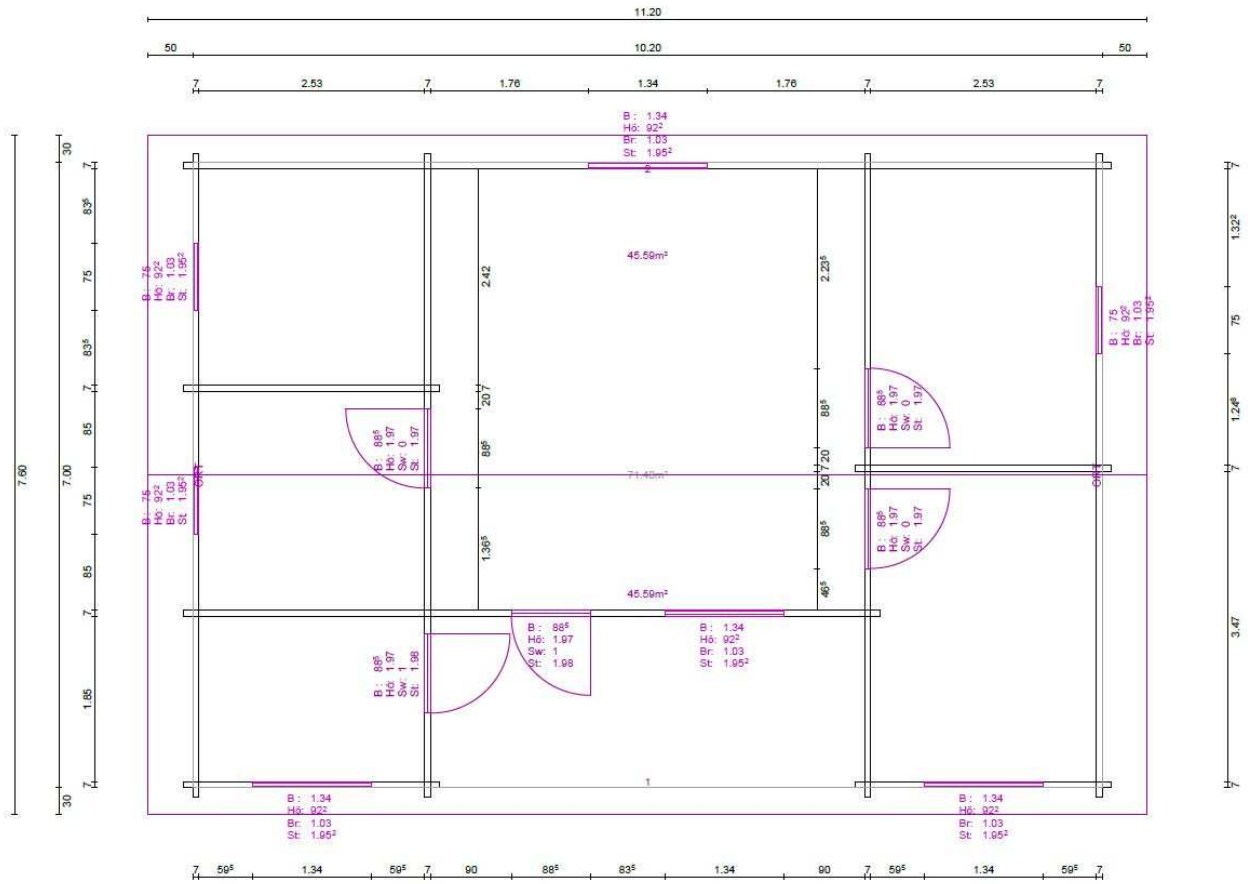
WDT F02 Ferienhaus Maarit



Das ebenerdige Ferienhaus Maarit überzeugt durch einen sehr großzügigen Wohn-/Essbereich mit einer offenen Küche. Außerdem bietet dieses Blockhaus zwei Schlafzimmer sowie ein geräumiges Bad. Der praktische Abstellraum ist von außen zugänglich. Besonders attraktiv wirkt die überdachte Loggia.

Grundfläche	10,20 x 7,00 m
Wandstärken	70 / 92 mm
Seitenwandhöhe	2,448 m
Dachüberstände	30 / 50 cm
Dachneigung	21°
Türen	2 Eingangstüren
Fenster	4 Doppelfenster, 3 Einzelfenster
Innentüren	3 Vollholztüren

Grundriss



3D-Ansicht



WDT – WärmeDämmTechnik GmbH
 Adalbert-Stifter-Str. 6
 D-26721 Emden

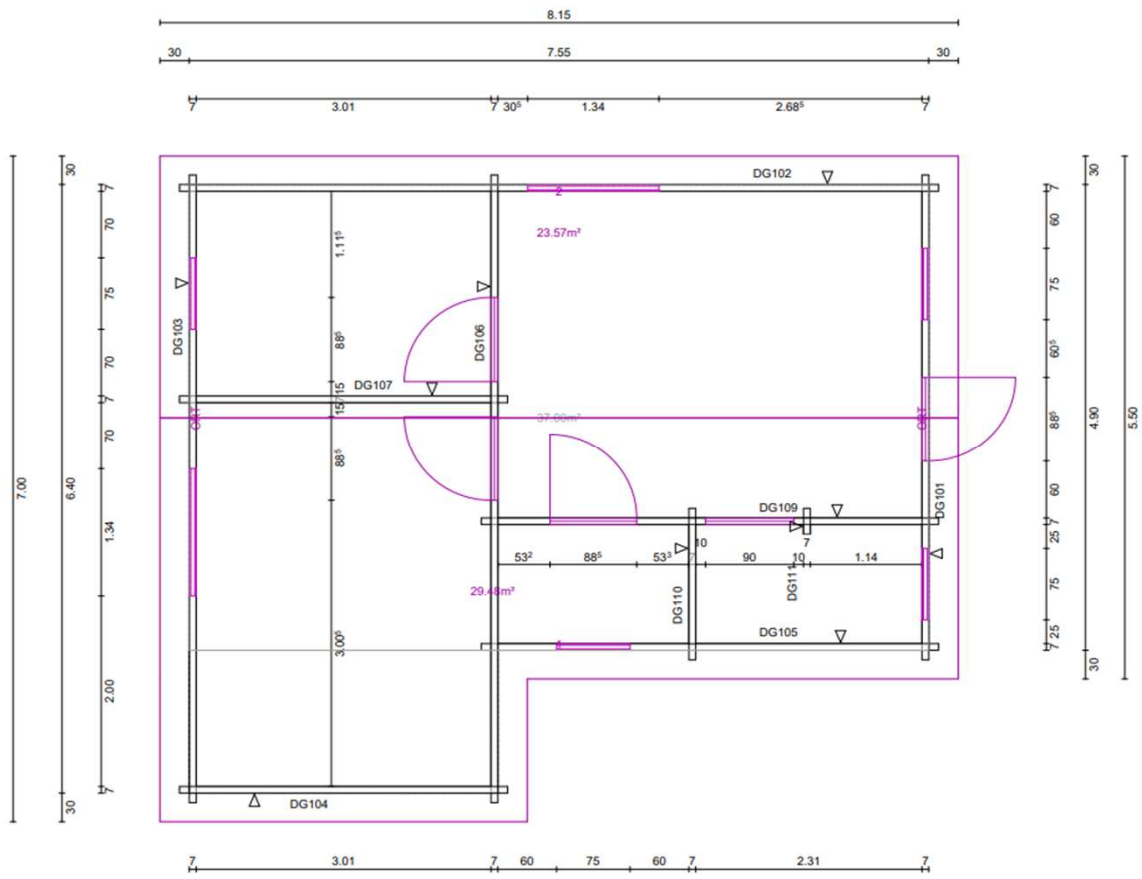
WDT F03 Ferienhaus Satu



Ein ebenerdiges Ferienhaus mit sehr großzügigem Wohn-/Essbereich, Platz für eine Pantry-Küche, Bad und zwei Zimmer. In den Seitenanbau können Sie z. B. eine kuschelige Schlafkoje für Kinder integrieren.

Grundfläche	6,40 x 7,55 m
Wandstärken	70 / 92 mm
Seitenwandhöhe	2,448 m
Dachüberstände	30 cm
Dachneigung	35°
Türen	1 Eingangstüren
Fenster	2 Doppelfenster, 4 Einzelfenster
Innentüren	3 Vollholztüren

Grundriss



3D-Ansicht



WDT – WärmeDämmTechnik GmbH
Adalbert-Stifter-Str. 6
D-26721 Emden

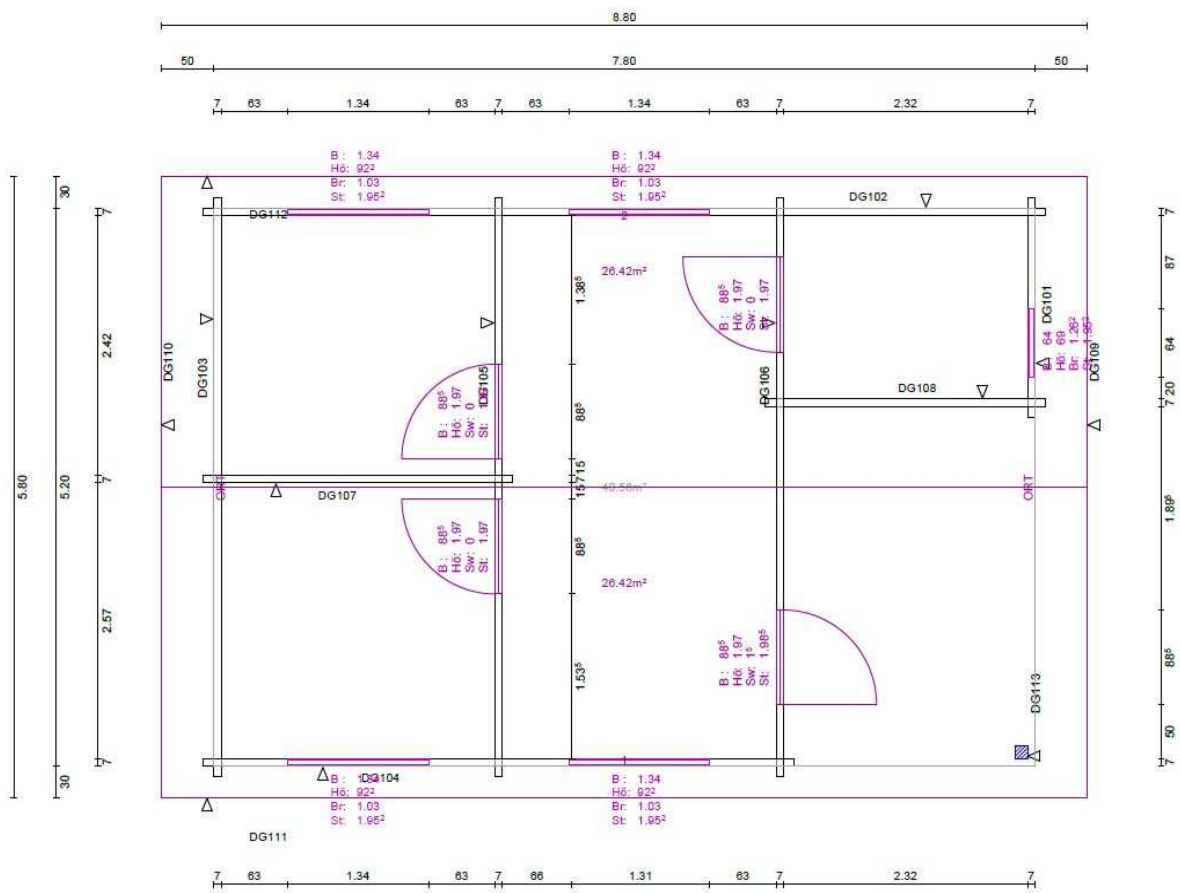
WDT F04 Ferienhaus Essi



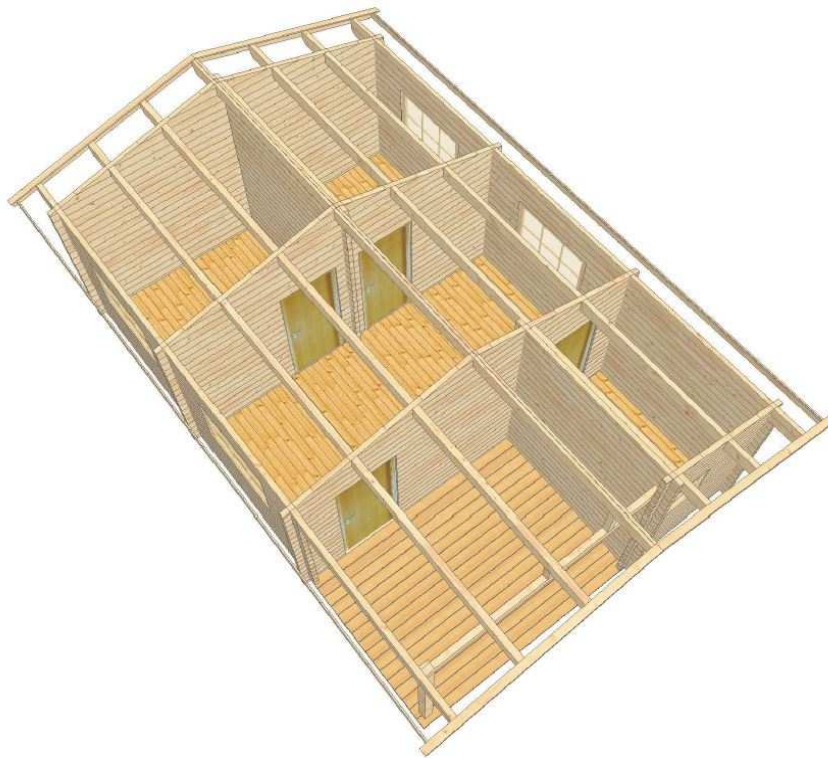
Im Ferienhaus Essi ist alles was man braucht auf kleinstem Raum untergebracht: eine Kochnische, ein kleines Bad und ein kombinierter Wohn-/Schlafraum. Alternativ können Sie dieses Blockhaus auch als Gästehaus für Ihren Garten nutzen. Mit der kleinen Loggia hebt es sich auffallend vom Standard ab.

Grundfläche	5,20 x 7,80 m
Wandstärken	70 / 92 mm
Seitenwandhöhe	2,448 m
Dachüberstände	30 / 50 cm
Dachneigung	15°
Türen	2 Eingangstüren
Fenster	4 Doppelfenster, 1 Einzelfenster
Innentüren	3 Vollholztüren

Grundriss



3D-Ansicht



WDT – WärmeDämmTechnik GmbH
Adalbert-Stifter-Str. 6
D-26721 Emden

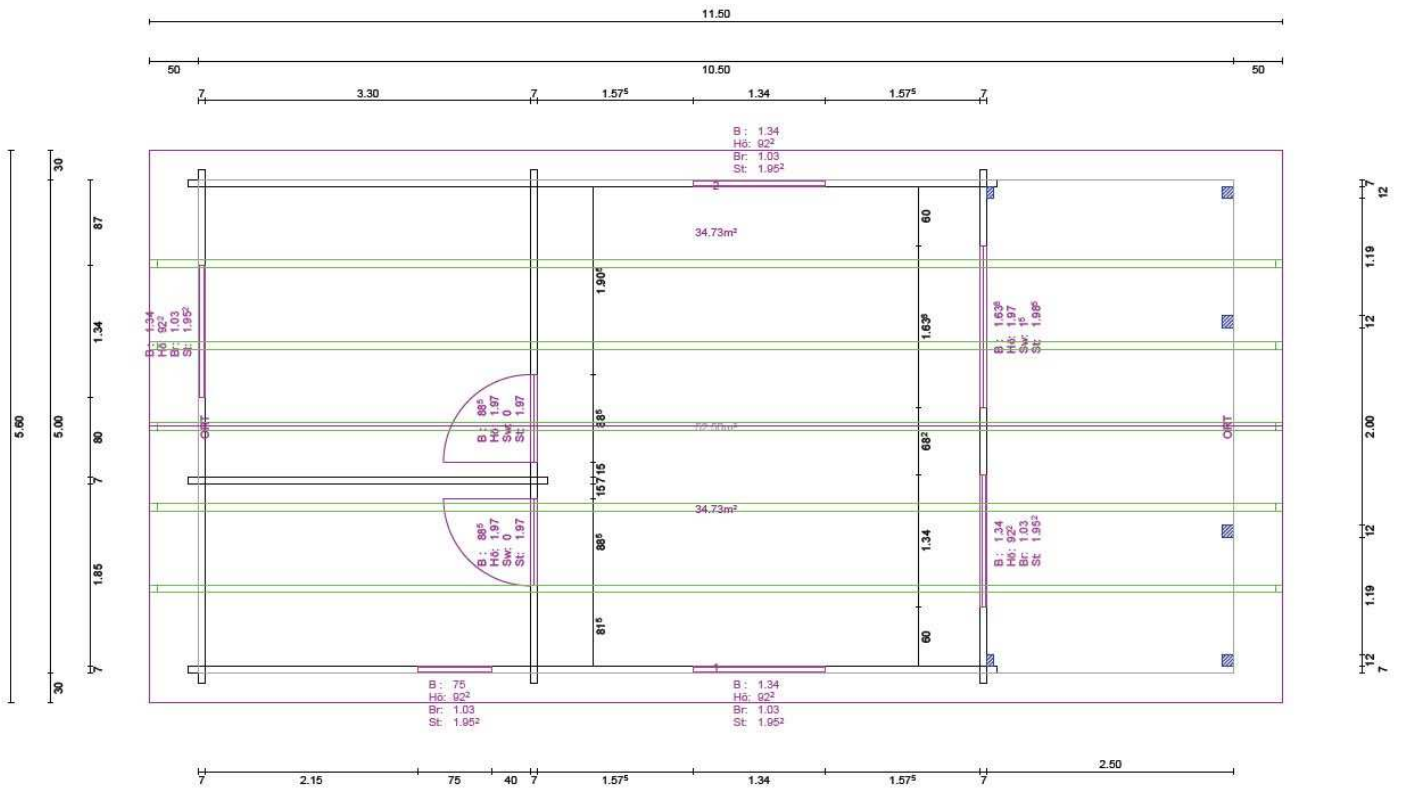
WDT F05 Ferienhaus Valma



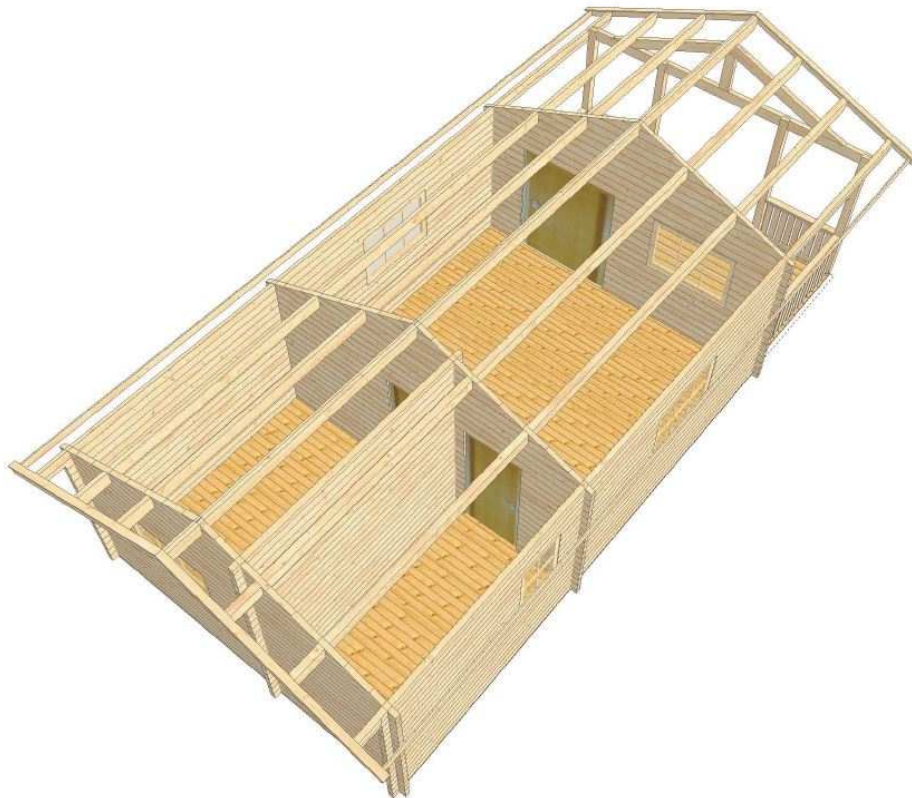
Valma ist unsere ebenerdige Lösung eines Blockhauses. Die bewährte Raumaufteilung bietet alle Möglichkeiten. Die Terrasse lädt zum gemütlichen Beisammensein in der Natur ein.

Grundfläche	5,00 x 10,50 m
Wandstärken	70 / 92 mm
Seitenwandhöhe	2,448 m
Dachüberstände	30 / 50 cm
Dachneigung	22°
Türen	1 Doppeltür
Fenster	4 Doppelfenster, 1 Einzelfenster
Innentüren	2 Vollholztüren

Grundriss



3D-Ansicht



WDT – WärmeDämmTechnik GmbH
Adalbert-Stifter-Str. 6
D-26721 Emden

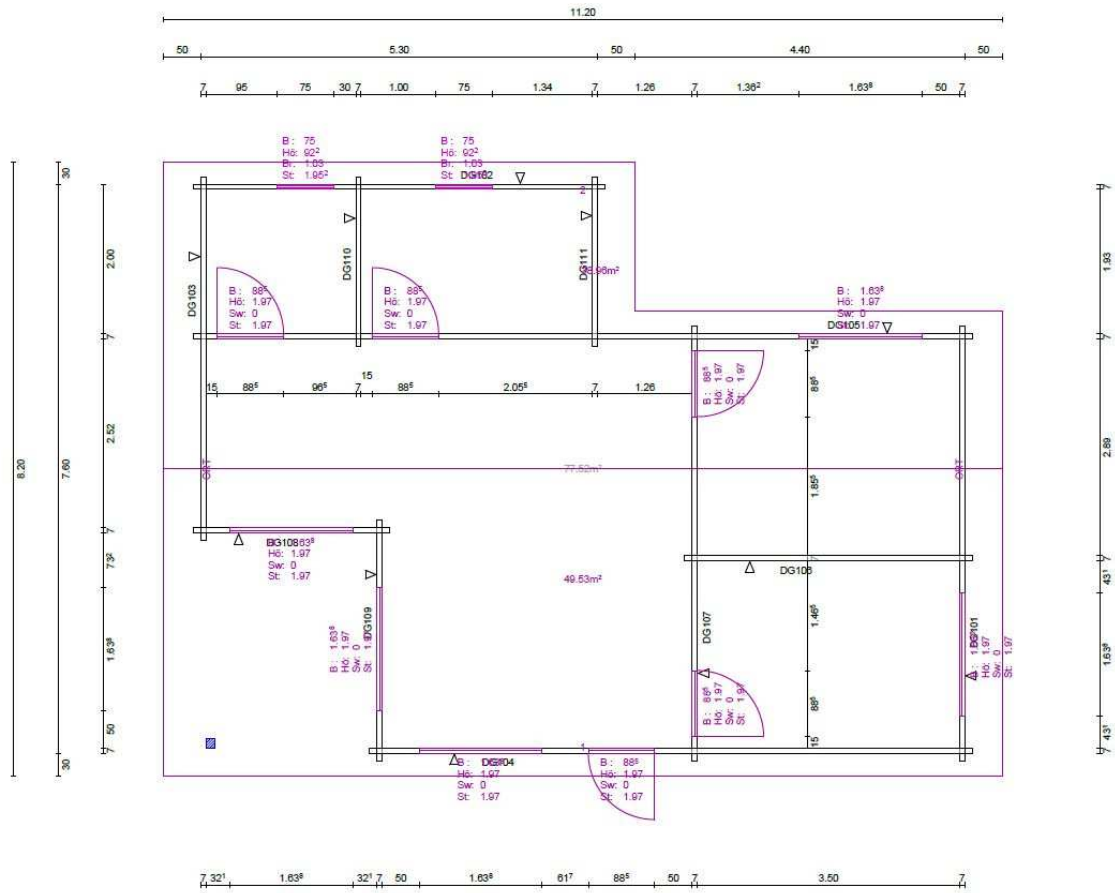
WDT F06 Ferienhaus Sabrina



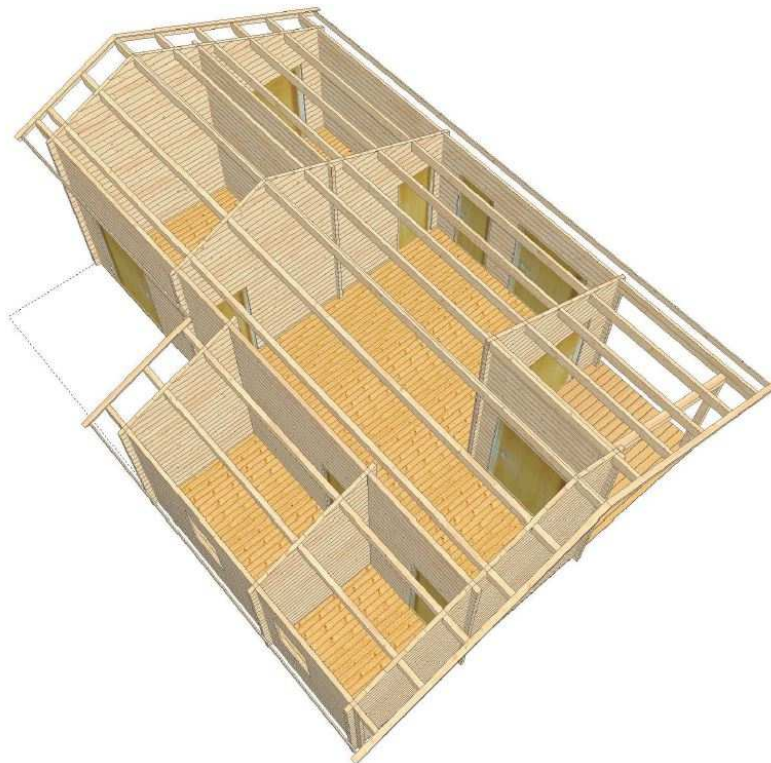
Sabrina ist ein Ferienhaus in moderner, skandinavischer Optik. Die vielen bodentiefen Doppeltüren sorgen für eine helle, freundliche Atmosphäre in fast allen Räumen. Die Raumaufteilung ist praktisch und wirkt dank der offenen Bauweise sehr großzügig.

Grundfläche	7,60 x 10,20 m
Wandstärken	70 / 92 mm
Seitenwandhöhe	2,584 m
Dachüberstände	30 / 50 cm
Dachneigung	22°
Türen	1 Einzeltür, 5 Doppeltüren
Fenster	2 Einzelfenster
Innentüren	4 Vollholztüren

Grundriss



3D-Ansicht



WDT – WärmeDämmTechnik GmbH
 Adalbert-Stifter-Str. 6
 D-26721 Emden

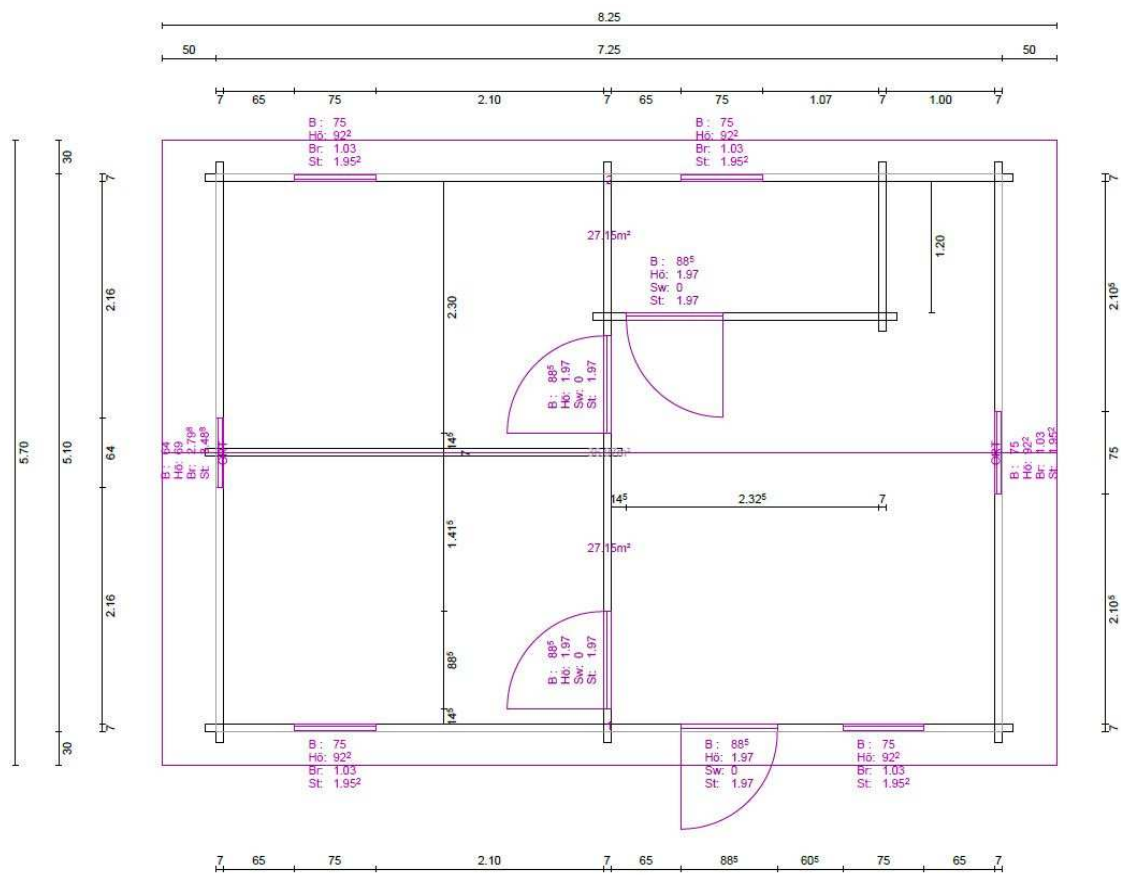
WDT F07 Ferienhaus Rauni



Klein, aber oho! Dank seines durchdachten Grundrisses findet auf ca. 33 m² alles Platz was zu einem komfortablen Wochenendhäuschen gehört: ein Schlafzimmer, eine Küche, ein kleines Bad und ein kombinierter Wohn-/Essbereich. Im Obergeschoss befindet sich zusätzliche Stauraum.

Grundfläche	5,10 x 7,25 m
Wandstärken	70 / 92 mm
Seitenwandhöhe	2,584 m
Dachüberstände	30 / 50 cm
Dachneigung	30°
Türen	1 Eingangstüren
Fenster	6 Einzelfenster
Innentüren	3 Vollholztüren

Grundriss



3D-Ansicht



WDT – WärmeDämmTechnik GmbH
Adalbert-Stifter-Str. 6
D-26721 Emden

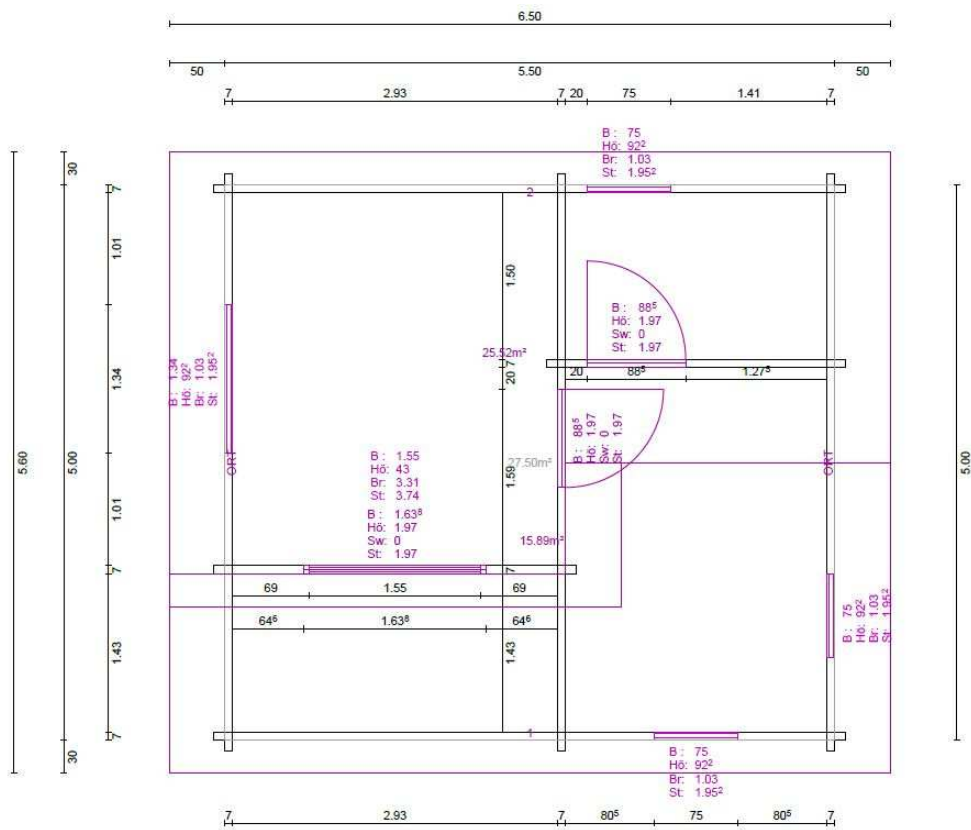
WDT F08 Ferienhaus Iris



Das Ferienhaus Iris ist einfach schick! Die Loggia und das ausgestellte Dach geben dem Haus ein äußerst elegantes Aussehen. Eine kombinierte Wohnküche, ein kleines Schlafzimmer sowie eine Nasszelle bieten praktischen Komfort.

Grundfläche	5,50 x 5,00 m
Wandstärken	70 / 92 mm
Seitenwandhöhe	2,448 m
Dachüberstände	30 / 50 cm
Dachneigung	23°
Türen	1 Doppeltür
Fenster	1 Doppelfenster, 3 Einzelfenster
Innentüren	2 Vollholztüren

Grundriss



3D-Ansicht



WDT – WärmeDämmTechnik GmbH
 Adalbert-Stifter-Str. 6
 D-26721 Emden

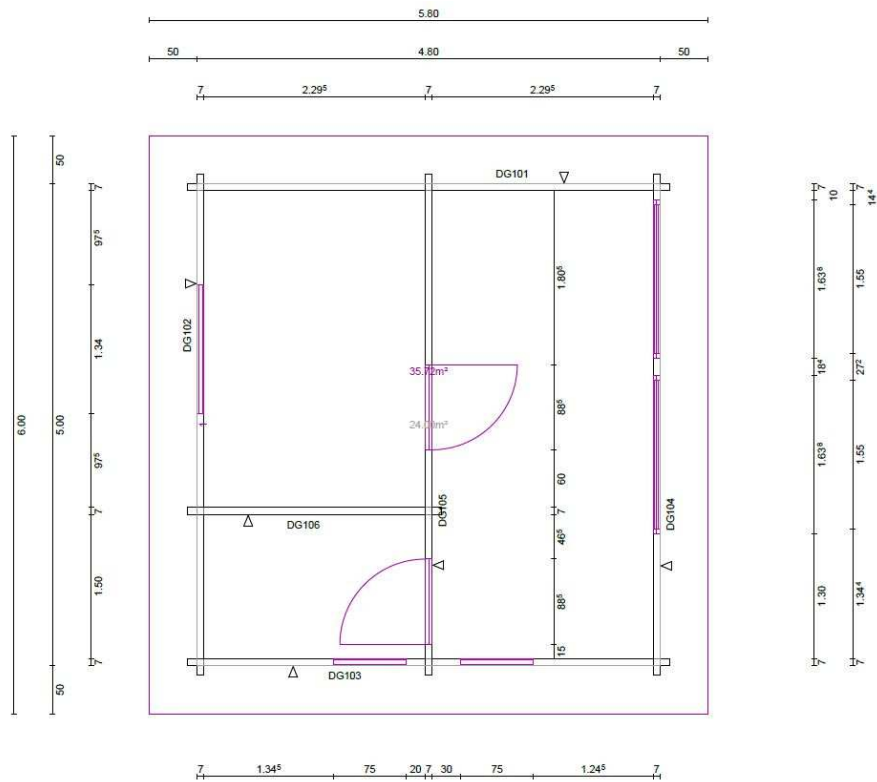
WDT F09 Ferienhaus Jenni



Das Ferienhaus Jenni ist ein modernes Pultdachhaus. Durch die großen Doppeltüren ist es lichtdurchflutet und freundlich. Klein, aber alles drin, was man für ein langes Wochenende mit Freunden oder der Familie braucht. Ideal auch für Campingplätze.

Grundfläche	5,00 x 4,80 m
Wandstärken	70 / 92 mm
Seitenwandhöhe	2,176 m
Dachüberstände	50 cm
Dachneigung	13°
Türen	2 Doppeltüren
Fenster	2 Einzelfenster, 1 Doppelfenster, 1 Blendrahmen
Innentüren	2 Vollholztüren

Grundriss



3D-Ansicht



WDT – WärmeDämmTechnik GmbH
Adalbert-Stifter-Str. 6
D-26721 Emden



Kontakt Daten

WärmeDämmTechnik GmbH
Adalbert-Stifter-Straße 6
D-26721 Emden

Filiale Ochtelbur:
Südermeedenweg 1
D-26632 Ihlow

Tel.: Produktion: 04921 / 95 333 48

Tel.: Verkauf: 04921 / 95 333 47

Fax: 04921 / 58 28 12

E-Mail: ochtelbur@wdt-emden.de

WEB: www.blockhaus-24.de